POWERFIX Profi+

(GB) (IE)
MOs Qu lter A De Alu Mln IO PAr A Puert A
Instrucciones de montaje y de advertencias de seguridad

(DK)
Alu- Dør MeD Insektnet
Montage- og sikkerhedsanvisninger

(NL) (BE)
Alu Mln lu M h Or Deur
Montage- en veiligheidsinstructies

(PL)
r AMA Alu Mln lOWA n A Drz WI Przec IW OWADOM
Raz bezpieczeństwa

(HU)
sz Úny OGhál Ós Alu Min lu M Ajt Ó
Használati- és biztonsági utasítások

(SI)
Alu Mln lj Ast A vr Atn A z Ašč ltA Pre D Mrčes OM
Navodila za montažo in varnost

(CZ)
Ochr An A Pr Ot l h Myzu
Pokyny k montáži a bezpečnostní pokyny

(SK)
h l Iník Ová Ochr An A Pr Ot l h Myzu
Pokyny pre montáž a bezpečnosť

(PT)
POrt A De Alu Mín IO PAr A Pr OteÇÃO c Ontr A Inset Os
Indicações de montagem e segurança

Alu-Insektenschutz- tür

(DE) (AT) (CH)
Alu-Insektenschutz- tür
Montage- und Sicherheitshinweise

(FR) (CH) (BE)
MOust lQu Alre POur POrte
Instructions de montage et consignes de sécurité

(IT) (CH)
zAnz Ar ler A Per POrte c On tel AIO In Allu Mln IO
Istruzioni di sicurezza e montaggio

(GR) (IE)
Alu Mln lu M Insect D OOr screen
Assembly and safety advice

IAN 272980

QA 374

(DE) (AT) (CH) (DK) (BE) (NL) (FR) (PL) (HU) (SI) (CZ) (SK) (PT)

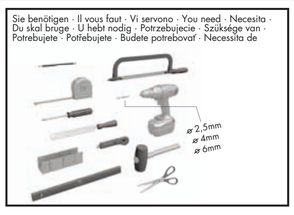

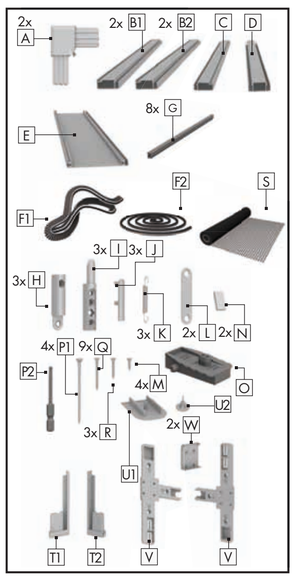

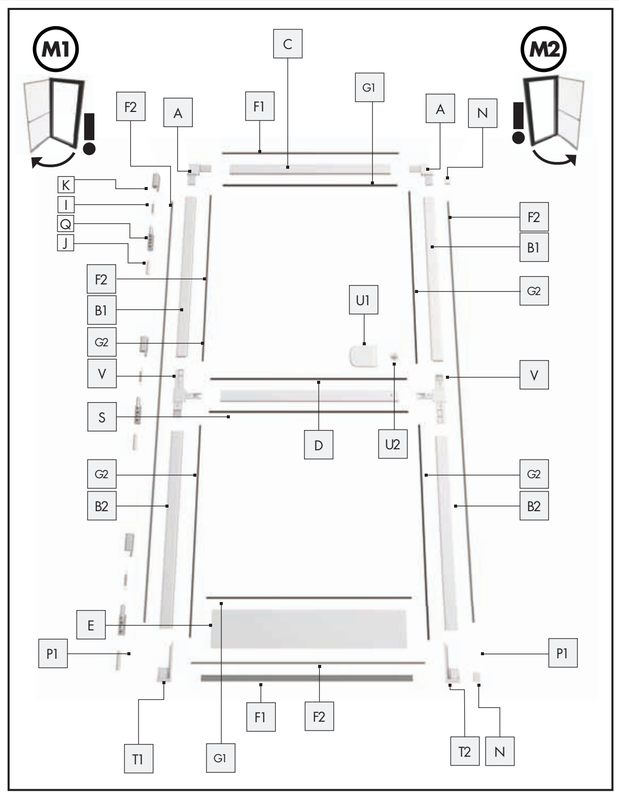

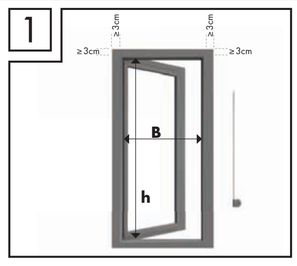

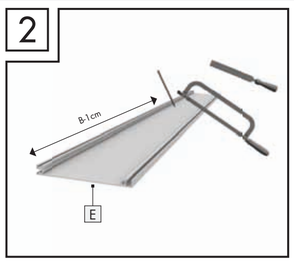

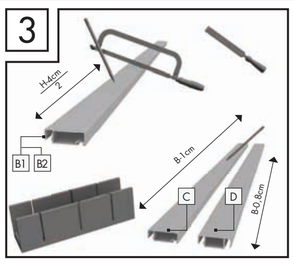

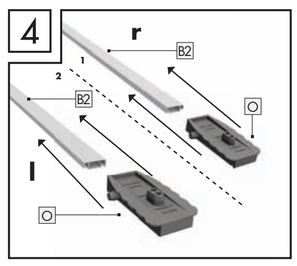

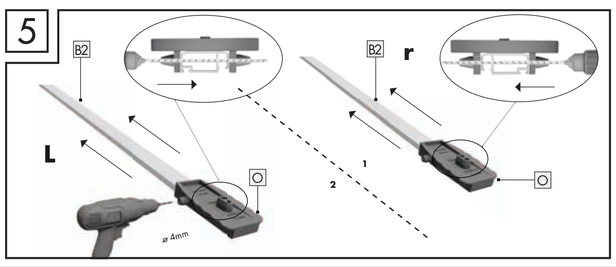

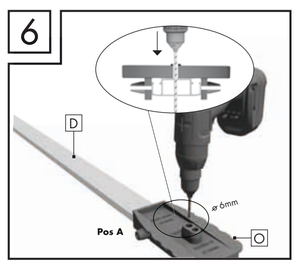

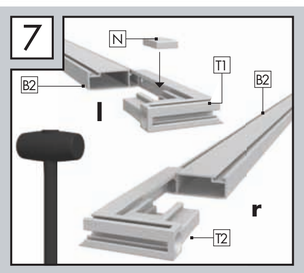

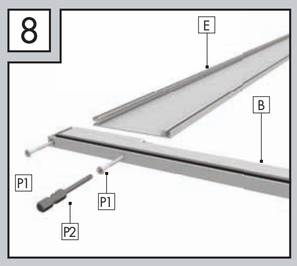

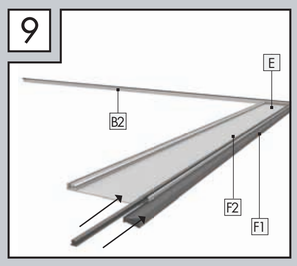

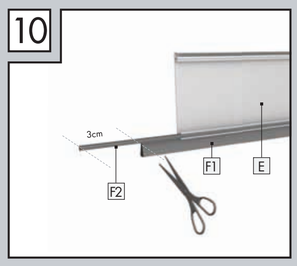

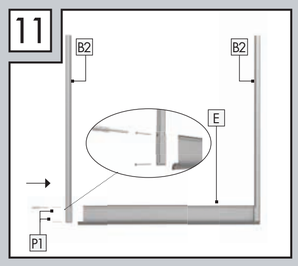

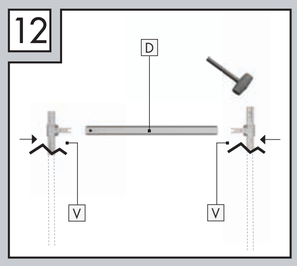

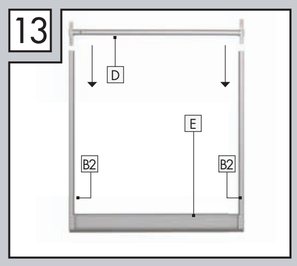



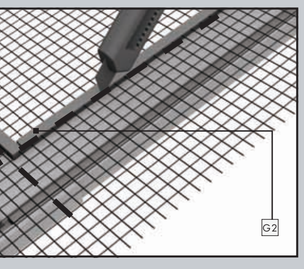

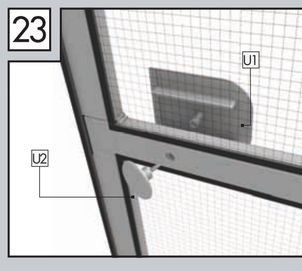

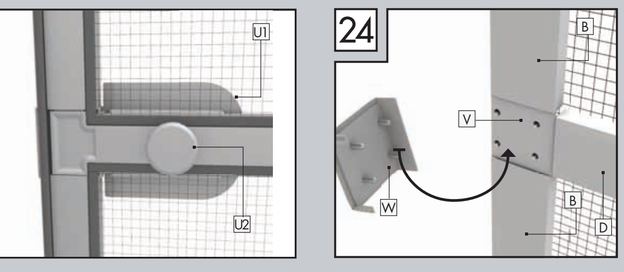

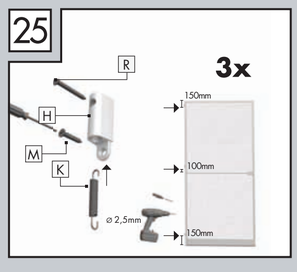

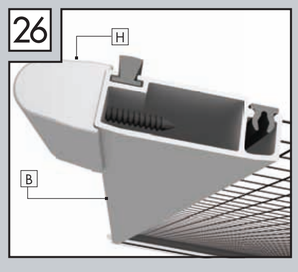

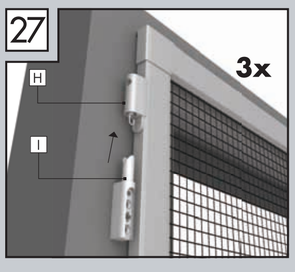









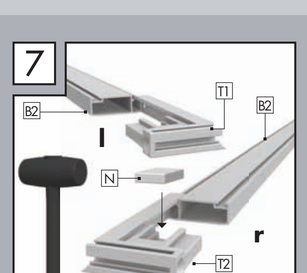

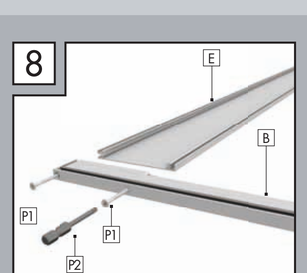

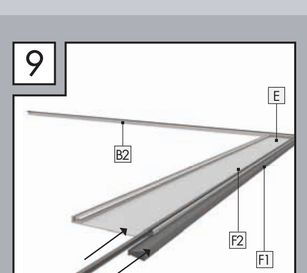

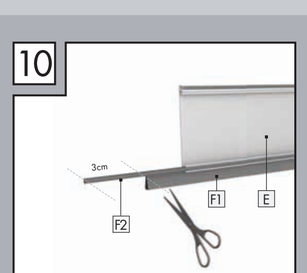

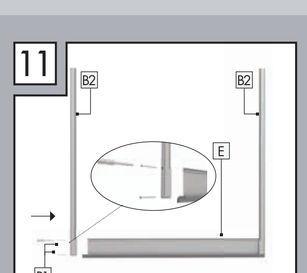

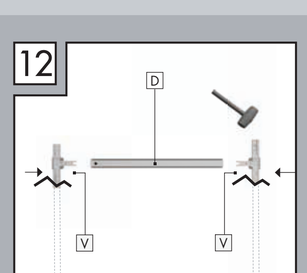

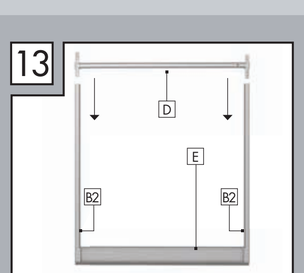

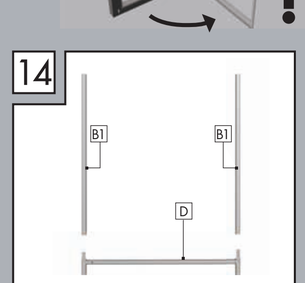

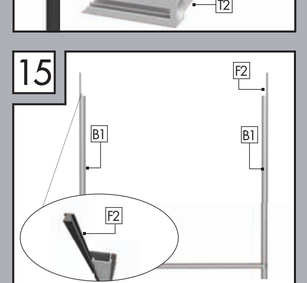

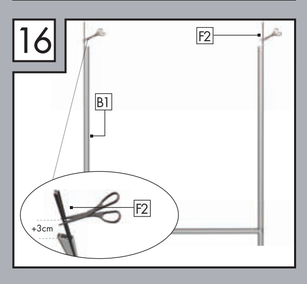

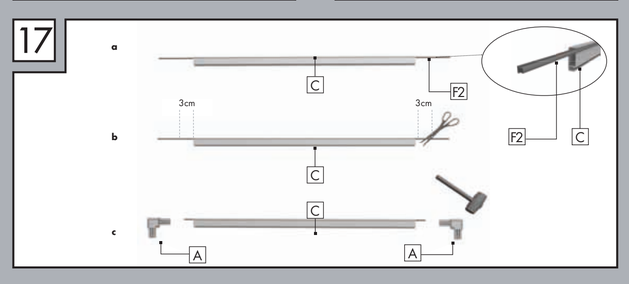

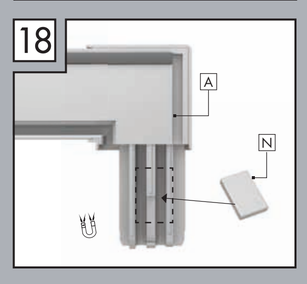

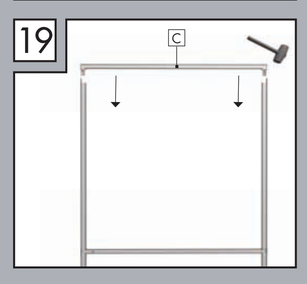







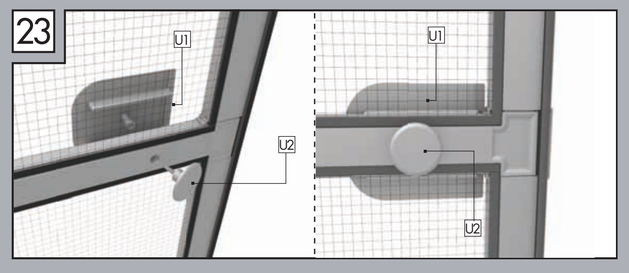

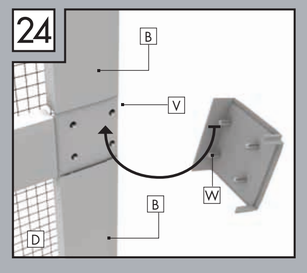

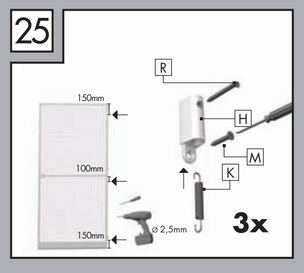

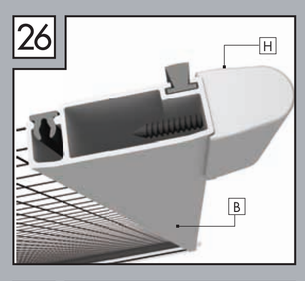





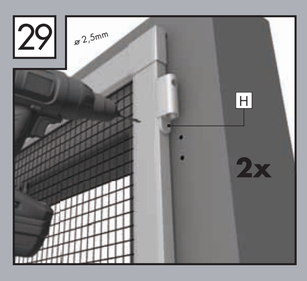





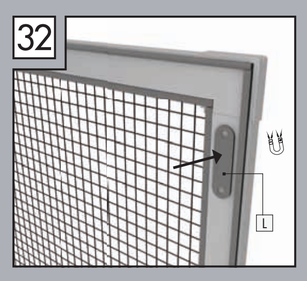

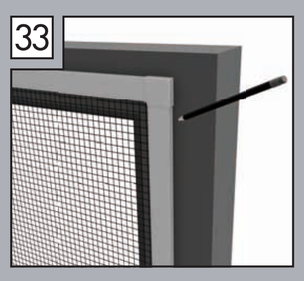

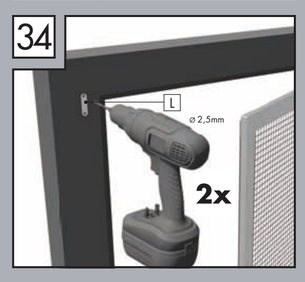



Alu-Insektenschutz-tür

einleitung

Herzlichen Glückwunsch! Mit Ihrem Kauf haben Sie sich für ein hochwertiges Produkt entschieden. Machen Sie sich vor der Montage mit dem Produkt vertraut. Lesen Sie hierzu aufmerksam die nachfolgende Montageanleitung und die Sicherheitshinweise. Benutzen Sie das Produkt nur wie beschrieben und für die angegebenen Einsatzbereiche. Bewahren Sie die Anleitung gut auf. Händigen Sie alle Unterlagen bei Weitergabe des Produktes an Dritte mit aus.

Bestimmungsgemäßer Gebrauch

Dieser Artikel ist als Schutz gegen Insekten und Fliegen im privaten Wohnbereich vorgesehen. Eine andere Verwendung als zuvor beschrieben oder eine Veränderung des Produktes ist nicht zulässig und kann zu Verletzungen und/oder Beschädigungen des Produkts führen. Für aus bestimmungswidriger Verwendung entstandene Schäden übernimmt der Hersteller keine Haftung. Das Produkt ist nicht für den gewerblichen Einsatz bestimmt.

technische Daten

Max. Bausatzmaß: 100 x 210 cm
Max. Innenmaß des Türstocks: 95 x 207 cm

Hinweis: Achten Sie beim Auspacken darauf, dass Sie nicht versehentlich Montagematerial wegwerfen. Kontrollieren Sie unmittelbar nach dem Auspacken den Lieferumfang auf Vollständigkeit sowie den einwandfreien Zustand des Produktes und aller Teile. Montieren Sie das Produkt keinesfalls, wenn der Lieferumfang nicht vollständig ist.

sicherheitshinweise

- **WARNUNG! Lebensgefahr für Kleinkinder!** Lassen Sie Kinder niemals unbeaufsichtigt mit Verpackungsmaterial und Produkt. Es besteht Erstickungsgefahr durch Verpackungsmaterial und Lebensgefahr durch Strangulation. Kinder unterschätzen häufig die Gefahren. Halten Sie Kinder stets vom Produkt fern. Das Produkt ist kein Spielzeug.

⚠ **Verletzungsgefahr!** Stellen Sie sicher, dass alle Teile unbeschädigt und sachgerecht montiert sind. Bei unsachgemäßer Montage besteht Verletzungsgefahr. Beschädigte Teile können die Sicherheit und Funktion beeinflussen.

reinigung und Pflege

- Verwenden Sie keinesfalls ätzende oder scheuernde Reinigungsmittel.
- Reinigen Sie den Rahmen mit einem fusselfreien, leicht angefeuchteten Tuch.
- Verwenden Sie ggf. ein mildes Reinigungsmittel.

entsorgung

Die Verpackung besteht aus umweltfreundlichen Materialien. Entsorgen Sie diese in den örtlichen Recyclingbehältern.

Möglichkeiten zur Entsorgung des ausgedienten Produkts erfahren Sie bei Ihrer Gemeinde oder Stadtverwaltung

Montagevideo

www.smartmaxx.info

hersteller/service

Smartmaxx GmbH
Graflinger Str. 153
D-94469 Deggendorf
Hotline: +49 (0) 89 / 6784506-11
E-Mail: office@smartmaxx.info

IAN 272980

Bitte halten Sie für alle Anfragen den Kassenbon und die Artikelnummer (z. B. IAN 12345) als Nachweis für den Kauf bereit.

MOustIQuAIre POur POrte

Introduction

Félicitations ! Vous avez opté pour un produit de grande qualité. Familiarisez-vous avec le produit avant de procéder au montage. Lisez pour cela attentivement la notice de montage suivante et les indications de sécurité. Utilisez ce produit uniquement conformément aux instructions et dans les domaines d'application spécifiés. Veuillez conserver soigneusement cette notice. Remettez les documents aux utilisateurs lorsque vous prêtez ce produit.

utilisation conforme

Ce produit est prévu comme particulièrement contre les insectes tels que les mouches dans l'habitat privé. Toute autre utilisation que celle décrite auparavant ou toute modification du produit est interdite et peut se traduire par des blessures et/ou endommager le produit. Le fabricant décline toute responsabilité pour les dégâts résultant d'une utilisation non conforme. Le produit n'est pas destiné à une utilisation professionnelle.

caractéristiques techniques

Dimensions max du kit de construction: 100 x 210cm
Dimension intérieure max du cadre de porte: 95 x 207cm

Remarque : Lorsque vous sortez le produit de l'emballage, veillez à ne pas jeter par inadvertance du matériel de montage. Contrôlez immédiatement après le déballage le contenu de livraison en ce qui concerne l'intégralité du contenu de livraison, ainsi que l'état irréprochable du produit et de toutes ses pièces. Il ne faut en aucun cas assembler le produit si la fourniture n'est pas au complet.

Indications de sécurité

- **AVERTISSEMENT ! Danger de mort et risque de blessure pour les enfants et les enfants en bas âge !** Ne laissez jamais les enfants manipuler sans surveillance le matériel d'emballage et le produit. Il existe un risque d'étouffement par le matériel d'emballage et un danger de mort par strangulation. Les enfants sous-estiment souvent le danger. Toujours tenir l'appareil à l'écart des enfants. Ce produit n'est pas un jouet.

⚠ **Attention ! risque de blessure !** Vérifier que toutes les pièces sont en parfait état et correctement montées. Risque de blessures en cas de montage incorrect. Les pièces endommagées peuvent affecter la sécurité et le fonctionnement.

nettoyage et entretien

- N'utiliser en aucun cas un produit nettoyant corrosif ou abrasif.
- Nettoyez le cadre à l'aide d'un chiffon ne peluchant pas, légèrement humidifié.
- Utilisez le cas échéant un produit nettoyant doux.

Mise au rebut

L'emballage et le matériel d'emballage se composent exclusivement de matières recyclables. Éliminez-les dans les collecteurs de recyclage locaux.

Les possibilités de recyclage des produits usés sont à demander auprès de votre municipalité

vidéo de montage

www.smartmaxx.info

Fabricant/service

Smartmaxx GmbH
Graflinger Str. 153
D-94469 Deggendorf
Hotline: +49 (0) 89 / 6784506-11
E-mail : office@smartmaxx.info

IAN 272980

Veuillez conserver le ticket de caisse et la référence de l'article (par ex. IAN 12345) à titre de preuves d'achat pour toute demande.

POrtA DeAlu MínIO PArA PrOteÇÃO cOntrA Inset Os

Introdução

Parabéns! Com a sua compra optou por um produto de elevada qualidade. Antes da montagem, familiarize-se com o produto. Leia as instruções de montagem e as indicações de segurança seguintes, com atenção. Utilize o produto apenas como descrito e para as aplicações indicadas. Guarde as instruções, cuidadosamente. Ao entregar ou passar o produto a terceiros, entregue também toda a documentação referente ao produto.

utilização adequada

O artigo serve para proteger zonas de habitação privada de insetos e moscas. Não é permitida a utilização diferente daquela para a qual foi concebido ou uma alteração do produto, que pode conduzir a ferimentos e/ou danificação do produto. O fabricante não assume a responsabilidade de danos causados por uma utilização inadequada. O produto não foi concebido para aplicação industrial.

Dados técnicos

Medida máxima: 100 x 210 cm
Medida interior mínima da porta: 95 x 207cm

Indicação: Quando desembalar o produto, tenha atenção para não jogar material de montagem fora, acidentalmente. Após a desembalagem verifique se está completo e se o produto e respetivas peças estão em bom estado.
Nunca proceda à montagem se o produto não estiver completo.

Indicações de segurança

- **AVISO! Perigo de vida e acidente para bebés e crianças!** Nunca permita que crianças fiquem sozinhas com o material de embalagem e o produto. Existe perigo de asfixia devido ao material de embalagem e perigo de vida por estrangulação. Frequentemente, as crianças subestimam os perigos. Mantenha as crianças afastadas do produto. O produto não é nenhum brinquedo.

⚠ **Cuidado! Perigo de Ferimento!** Certifique-se de que todas as peças estão em boas condições e montadas de forma adequada. Existe perigo de ferimentos em caso de montagem incorreta. Peças danificadas podem comprometer a segurança e a sua função.

limpeza e tratamento

- Nunca utilize produtos de limpeza abrasivos ou corrosivos.
- Limpe a moldura com um pano ligeiramente humedecido, que não liberte pelos.
- Utilize, se necessário, um produto de limpeza suave.

eliminação

A embalagem é composta por material ecológico. Elimine os mesmos nos recipientes de reciclagem apropriados.

As possibilidades de eliminação do produto podem ser consultadas junto das autoridades locais.

vídeo de montagem

www.smartmaxx.info

Fabricante/serviço

Smartmaxx GmbH
Graflinger Str. 153
D-94469 Deggendorf
Linha de assistência: +49 (0) 89 6784506-11
Email: office@smartmaxx.info

IAN 272980

Para eventuais questões, guarde o talão de compra e a referência do artigo (p.ex. IAN, 12345) como comprovativo de compra.

Alu MinIuM Insect DOOr screen

Introduction

Congratulations! You have purchased a high-quality product. Familiarise yourself with the product prior to assembly. Carefully read the following assembly instructions and safety advice. Only use the product as described and for the indicated purpose. Keep the instructions in a safe place, you might need them later. If you pass the product on to anyone else, please ensure that you also pass on all the documentation with it.

Intended use

This product is intended to protect against insects and flies in private residential areas. Any use other than previously mentioned or any product modification is prohibited and can lead to injuries and/or product damage. The manufacturer is not liable for damage caused by improper use. The product is not intended for commercial use.

technical Data

Max assembly size: 100 x 210cm
Max. internal size of the door frame: 95 x 207cm

Note: Be careful not to inadvertently throw away any assembly materials whilst unpacking. Immediately after unpacking please check the package contents for completeness and if all parts and the product are in good condition. Do not assemble the product if any of the included items listed below are missing.

safety information

- **WARNING! Danger to life and risk of accidents for infants and children!** Never leave children unattended with the packaging material or the product. The packaging material presents a suffocation hazard and there is a risk of loss of life from strangulation. Children frequently underestimate the dangers. Please keep children away from the device at all times. This product is not a toy.

⚠ **Caution! risk of injury!** Please ensure that no parts are damaged and that all parts are correctly assembled. Incorrect assembly could lead to injury. Damaged parts could impact safety and function.

cleaning and care

- Never use corrosive or abrasive cleaning agents.
- Clean the frame using a lint-free, slightly dampened cloth.
- If necessary, use mild detergent.

Disposal

The packaging is made entirely of environmentally friendly materials. Dispose of it at your local recycling centre.

Contact your local municipality for details on how to dispose of your worn-out product

Installation video

www.smartmaxx.info

Manufacturer/service

Smartmaxx GmbH
Graflinger Str. 153
D-94469 Deggendorf
Hotline: +49 (0) 89 / 6784506-11
E-mail: office@smartmaxx.info

IAN 272980

For all inquiries about your product, please have your receipt and the article number (e.g. IAN 12345) ready as your proof of purchase.

zAnzAr ler A Per POrte cOn tel AIO In Alu MinIO

Introduzione

Congratulazioni! Acquistando questo articolo avete scelto un prodotto di alta qualità. Familiarizzare con il prodotto prima di montarlo. Leggete attentamente le seguenti istruzioni di montaggio e le avvertenze di sicurezza. Utilizzare il prodotto soltanto come descritto ed esclusivamente per gli scopi designati. Conservare queste istruzioni con cura. Consegnare tutta la documentazione in caso di cessione del prodotto a terzi.

utilizzo conforme alla destinazione d'uso

Questo prodotto funge da protezione contro insetti e mosche in ambito domestico. Un utilizzo differente da quello sopra descritto o una modifica del prodotto non sono ammessi e possono causare lesioni e/o danni al prodotto stesso. Il costruttore non si assume alcuna responsabilità per eventuali danni causati da un impiego non conforme alla destinazione d'uso. Il prodotto non è destinato all'uso commerciale.

Dati tecnici

Dimensioni massime della struttura: 100 x 210cm
Dimensioni massime interne del telaio della porta: 95 x 207cm

Avviso: Al disimballaggio del prodotto, fare attenzione a non gettare per errore il materiale di montaggio. Controllate il prodotto subito dopo averlo scartato e verificate che il volume della fornitura sia completo e la condizione del prodotto e di tutti gli altri pezzi sia impeccabile. Non montare assolutamente il prodotto se il contenuto della fornitura non è completo.

Indicazioni per la sicurezza

- **ATTENZIONE! Pericolo di morte per bambini e infanti!** Non lasciare mai i bambini incustoditi nei pressi del materiale di imballaggio e del prodotto. C'è pericolo di soffocamento con i materiali di imballaggio e pericolo di vita per strozzamento. Spesso i bambini sottovalutano i pericoli. Tenere i bambini sempre a dovuta distanza dal prodotto. Il prodotto non è un giocattolo.

⚠ **Attenzione! Pericolo di lesioni!** Assicurarsi che tutti i componenti siano intatti e siano montati correttamente. Un montaggio errato potrebbe causare pericolo di lesioni. Eventuali componenti danneggiati possono influire negativamente sulla sicurezza e sulla funzionalità del prodotto.

Pulizia e manutenzione

- Non utilizzare assolutamente detersivi corrosivi o abrasivi.
- Pulire il telaio con un panno leggermente umido e senza lanugine.
- Se necessario utilizzare un detergente delicato.

smaltimento

La confezione consta esclusivamente di materiali ecologici. Gettare questi rifiuti nei punti di raccolta locali.

Informarsi presso l'amministrazione comunale o locale circa le possibilità di uno smaltimento non dannoso per l'ambiente

video relativo al montaggio

www.smartmaxx.info

Produttore/Assistenza

Smartmaxx GmbH
Graflinger Str. 153
D-94469 Deggendorf
Hotline: +49 (0) 89 / 6784506-11
E-mail: office@smartmaxx.info

IAN 272980

Per tutte le richieste si prega di conservare lo scontrino ed il codice dell' articolo (p.e. IAN 12345) a prova dell'avvenuto acquisto.

Alu-Dør MeD Insektnet

Indledning

Hjerteligt tillykke! Med købet har De besluttet Dem for et førsteklasses produkt. Gør Dem fortrolig med produktet inden montering. Hertil bedes De læse den efterfølgende monteringsvejledning og sikkerhedsregelerne grundigt igennem. Benyt kun produktet som beskrevet og til de angivne formål. Opbevar denne vejledning omhyggeligt. Udlever alle dokumenter, når produktet gives videre til tredje mand.

Formålsbestemt anvendelse

Denne artikel er beregnet til beskyttelse imod insekter og fluer i private hjem. Det er ikke tilladt at anvende produktet til andre formål end de tidligere beskrevne og det er ikke tilladt at foretage ændringer på dette, da dette kan medføre personskader og/eller skader på produktet. Producenten fralægger sig ethvert ansvar for skader som følge af uhensigtsmæssig anvendelse. Produktet er ikke beregnet til erhvervsmæssig brug.

tekniske data

Maks byggesætmål: 100 x 210cm
Maks. indvendige mål hos dørgerigten: 95 x 207cm

Bemærk: Pas på at De ikke utilsigtet kommer til at smide montagemateriale væk, når De pakker produktet ud. Kontroller umiddelbart efter udpakningen, at alle dele er leveret med og at produktet og alle delene befinder sig i en fejlfri tilstand. Produktet må under ingen omstændigheder monteres hvis der mangler nogle dele.

sikkerhedshenvisninger

- **ADVARSEL! risiko for skader på børns og børns liv og helbred!** Børn må aldrig være alene med emballagematerialet uden at være under opsyn. Der er fare for kvælning gennem emballagen og livsfare gennem strangulation. Børn undervurderer hyppigt farerne. Hold altid børn på afstand fra produktet. Dette produkt er ikke legetøj.

⚠ **Forsigtig! Fare for kvæstelser !** Kontrollér at alle dele er ubeskadiget og monteret korrekt. Ved uhensigtsmæssig montering er der fare for personskader. Beskadigede dele kan påvirke sikkerheden og produktets funktion.

rengøring og pleje

- Brug under ingen omstændighed ætsende eller skurende rengøringsmidler.
- Rengør rammen med en fnugfri, let fugtig klud.
- Brug i givet fald et mildt rengøringsmiddel.

Bortskaffelse

Emballagen består af miljøvenlige materialer. Bortskaf disse i de lokale genbrugsbeholdere.

Deres kommune oplyser om muligheder for bortskaffelse af det udtjente produkt

Montagevideo

www.smartmaxx.info

Producent/service

Smartmaxx GmbH
Graflinger Str. 153
D-94469 Deggendorf
Hotline: +49 (0) 89 / 6784506-11
Mail: office@smartmaxx.info

IAN 272980

Opbevar kassebonen og artikelnummeret (f.eks. IAN 12345) som dokumentation for købet, så disse kan fremvises på forespørgsel.

Alu MinIuM hOr Deur

Inleiding

Hartelijk gefeliciteerd! Met uw aankoop hebt u voor een hoogwaardig product gekozen. Maak u voor de montage vertrouwd met het product. Lees hiervoor aandachtig de volgende montage-instructies en de veiligheidsvoorschriften. Gebruik het product alleen zoals beschreven en voor het aangegeven gebruiksdoeleinde. Bewaar deze gebruiksaanwijzing zorgvuldig. Geef, wanneer u het product doorgeeft aan derden, ook alle documenten mee.

correct gebruik

Dit artikel is bedoeld als bescherming tegen insecten en vliegen in privé-vertrekken. Een ander gebruik dan tevoren beschreven of een verandering aan het product is niet toegestaan en kan tot letsel en/of beschadigingen aan het product leiden. De fabrikant is niet aansprakelijk voor uit niet correct gebruik voortvloeiende schade. Het product is niet bestemd voor commerciële doeleinden.

technische gegevens

Max. afmetingen montageset: 100 x 210cm
Max. binnenafmeting van het deurkozijn: 95 x 207cm

Opmerking: let bij het uitpakken op dat u niet abusievelijk montagemateriaal weggooit. Controleer direct na het uitpakken de omvang van de levering op volledigheid alsook de onberispelijke staat van het product en alle onderdelen. Monteer het product in geen geval als de levering niet compleet is.

veiligheidsinstructies

- **WAARSCHUWING! levensgevaar en gevaar voor ongevallen voor kleuters en kinderen !** Laat kinderen nooit zonder toezicht hanteren met verpakkingsmateriaal en het product. Er bestaat gevaar voor verstikking door verpakkingsmateriaal en levensgevaar door strangulatie. Kinderen onderschatten vaak de gevaren. Houd kinderen altijd uit de buurt van het product. Het product is geen speelgoed.

⚠ **Voorzicht IG! Gevaar voor letsel !** Waarborg dat alle onderdelen intact en deskundig gemonteerd zijn. Bij ondeskundige montage bestaat gevaar voor letsel. Beschadigde onderdelen kunnen de veiligheid en de functionaliteit beinvloeden.

reiniging en onderhoud

- Gebruik in géén geval schurende of bijtende reinigingsmiddelen.
- Reinig het kozijn alléén met een pluisvrije, iets vochtige doek.
- Gebruik zo nodig een mild reinigingsmiddel.

verwijdering

De verpakking is vervaardigd van milieuvriendelijk materiaal. Verwijder deze via de lokale recycling-containers.

Uw gemeentelijke overheid verstrekt informatie over de mogelijkheden om het uitgediende product te verwijderen.

Montagevideo

www.smartmaxx.info

Fabrikantgegevens/service

Smartmaxx GmbH
Graflinger Str. 153
D-94469 Deggendorf
Hotline: +49 (0) 89 / 6784506-11
Mail: office@smartmaxx.info

IAN 272980

Houd bij alle vragen alstublieft de kassabon en het artikelnummer (bijv. IAN 12345) als bewijs van aankoop bij de hand.

MOsQuIter A De Alu MinIO PArA PuertA

Introduction

¡Enhorabuena! Con su compra se ha decidido por un producto de gran calidad. Familiarícese con el producto antes de efectuar el montaje. Lea para ello detenidamente las siguientes instrucciones de montaje y las indicaciones de seguridad. Utilice el producto únicamente tal y como se describe para las aplicaciones indicadas. Conserve bien estas instrucciones. Adjunte siempre estos documentos al producto en caso de entregárselo a terceros.

Uso adecuado

Este artículo ha sido diseñado como protección contra insectos, como p.ej. moscas, en viviendas privadas. No está permitido un empleo distinto al previamente indicado ni la modificación del producto, ya que esto puede ocasionar lesiones y / o daños en el mismo. El fabricante no se hace responsable de los daños que puedan derivarse de un uso inadecuado del aparato. El producto no ha sido concebido para un uso comercial.

Características técnicas

Medidas máx. del kit: 100 x 210 cm
Medida máx. del interior del marco de la puerta: 95 x 207 cm

Si le surge algún problema o cualquier consulta sobre el producto o el montaje, póngase en contacto con nuestro servicio de atención al cliente, estaremos encantados de ayudarle

Indicaciones de seguridad

- **¡Aviso! ¡Peligro de muerte y accidente para niños!** Nunca deje a los niños sin vigilancia con el material de embalaje. Podrían lesionarse o asfixiarse accidentalmente con el material de embalaje. Los niños no suelen ser conscientes del peligro. Mantenga siempre el producto alejado de los niños. El producto no es un juguete.

⚠ **¡cuidado! ¡riesgo de lesiones!** Asegúrese de que todas las piezas están montadas correctamente y de la forma debida. Si el producto no se monta tal y como se indica en las instrucciones podrían producirse lesiones. Las piezas dañadas pueden mermar la seguridad y el funcionamiento del producto.

limpieza y conservación

- No utilice en ningún caso productos de limpieza abrasivos o corrosivos.
- Limpie la tela de fibra de vidrio y el marco con un paño sin pelusas y ligeramente humedecido.
- En caso necesario utilice un producto de limpieza suave.

Desecho del producto

El embalaje se compone de materiales que respetan el medio ambiente. Deséchelos en los contenedores de reciclaje locales.
Para obtener información sobre las posibilidades de eliminación del producto al final de su vida útil, acuda a la administración de su comunidad o ciudad.

video de montaje

www.smartmaxx.info

Fabricante / Asistencia

Smartmaxx GmbH
Graflinger Str. 153
D-94469 Deggendorf
Hotline: +49 (0) 89 / 6784506-11
E-mail : office@smartmaxx.info

IAN 272980

Tenga a mano el comprobante de caja para todas las consultas y el número de artículo (p. ej. IAN 12345) como justificante de compra.

rAMA Alu MInIOWA n A DrzWI Przec IW OWADOM

Instrukcja

Serdecznie gratulujemy! Zdecydowali się Państwo na zakup produktu o wysokiej jakości. Przed rozpoczęciem montażu należy zapoznać się z produktem. W tym celu należy uważnie przeczytać instrukcję montażu i wskazówki dotyczące bezpieczeństwa. Produktu używać wyłącznie zgodnie z jego poniżej opisanym przeznaczeniem. Instrukcję należy starannie przechowywać. Przekazując produkt innej osobie, należy również przekazać wszystkie dokumenty.

Przeznaczenie produktu

Niniejszy artykuł przewidziany jest jako ochrona przed owadami i muchami w prywatnych pomieszczeniach mieszkalnych. Inne zastosowanie niż opisane uprzednio lub zmiana produktu jest niedopuszczalne i może prowadzić do obrażeń ciała i/
lub uszkodzeń produktu. Producent nie ponosi odpowiedzialności za szkody powstałe wskutek użycia produktu niezgodnie z jego przeznaczeniem. Produkt nie jest przeznaczony do użytku komercyjnego.

Dane techniczne

Maks. wymiar zestawu: 100 x 210cm
Maks. wymiar wewnętrzny ościeżnicy: 95 x 207cm

Wskazówka: W trakcie rozpakowywania należy zwrócić uwagę, aby przypadkowo nie wyrzucić elementów montażowych. Prosimy o sprawdzenie zawartości - bezpośrednio po rozpakowaniu produktu - pod kątem kompletności i stanu elementów. W żadnym wypadku nie należy montować produktu, jeżeli zestaw nie jest kompletny.

Wskazówki bezpieczeństwa

- **OSTRZEŻENIE! Niebezpieczeństwo uduszenia się materiałem opakowania i niebezpieczeństwo utraty życia wskutek udławienia się.** Dzieci często nie dostrzegają niebezpieczeństwa. Dzieci nie powinny mieć dostępu do produktu. Produkt nie jest zabawką.

⚠ **Ostrożnie! Niebezpieczeństwo urazu!** Należy upewnić się, że wszystkie części zostały zamontowane w należyty sposób oraz że nie są uszkodzone. Nieprawidłowy montaż grozi niebezpieczeństwem urazu. Uszkodzone elementy mogą obniżać bezpieczeństwo i pogarszać funkcjonowanie.

czyszczenie i pielęgnacja

- W żadnym wypadku nie używaj żrących ani szorujących środków czyszczących.
- Ramę należy czyścić lekko zwilżoną, nie strzępiącą się ścierką.
- W razie potrzeby należy użyć łagodnego środka czyszczącego.

utylizacja

Opakowanie wykonane jest z materiałów przyjaznych dla środowiska naturalnego. Należy wyrzucać je do lokalnych pojemników recyklingowych.

Informacje o możliwościach dotyczących wyrzucania otrzymać można w urzędzie miejskim lub gminnym.

Film montażowy

www.smartmaxx.info

Producent/Serwis

Smartmaxx GmbH
Graflinger Str. 153
D-94469 Deggendorf
Hotline: +49 (0) 89 / 6784506-11
E-mail: office@smartmaxx.info

IAN 272980

Przed skontaktowaniem się z działem serwisowym należy przygotować paragon i numer artykułu (np. IAN 12345) jako dowód zakupu.

szÚnyOGhál Ós Alu MínIuM Ajtó

Bevezető

Szívből gratulálunk! Vásárlásával minőségi termék mellett döntött. Szerelés előtt ismerje meg a terméket. Ehhez olvassa el figyelmesen a következő szerelési utasítást és a biztonsági előírásokat. A terméket csak a leírtak szerint és a megadott felhasználási területeken alkalmazza. Ezt az utasítást jól őrizze meg. A termék harmadik személynek történő továbbadása esetén adja át a teljes termékdokumentációt is.

rendeltetésszerű használat

A termék a legyekhez hasonló rovarokkal szembeni védelemre szolgál a lakásban. Az előbb leírttól eltérő alkalmazás vagy a termék megváltoztatása nem engedélyezett és sérülésekhez és/vagy a termék megkárosodásához vezethet. A rendeletetésétől eltérő használatból eredő károkért a gyártó nem felel. A terméket nem közületi felhasználásra szánták.

Műszaki adatok

Max. beépítési méret: 100 x 210cm
Az ajtótok max. belmérete: 95 x 207cm

tudnivaló: a kicsomagolásnál ügyeljen arra, hogy az alkatrészek valamelyikét nehogy kidobja. A kicsomagolás után azonnal ellenőrizze a csomagolás tartalmát, annak teljességét, valamint a termék és az elemek kifogástalan állapotát. Semmi esetre se szerelje fel a terméket, ha a szállítmány nem teljes.

Biztonsági tudnivalók

- **FIGYELMEZTETÉSI! kisGyerekek és Gyerekek szá Már A Élet- és BAIesetvesz Élyes!** Soha NE hagyja a gyereket felügyelet nélkül a csomagolóanyagokkal és a termékkel. A csomagolóanyagok által fulladásveszély és megfojtás általi életvesztély fenyeget. A gyerekek gyakran alábecsülik a veszélyeket. Tartsa a gyerekeket mindig távol a terméktől. A termék nem játékszer. Dzieci nie powinny mieć dostępu do produktu. Produkt nie jest zabawką. Produkt nie jest przeznaczony do użytku komercyjnego. Produkt nie jest przeznaczony do użytku komercyjnego. Produkt nie jest przeznaczony do użytku komercyjnego